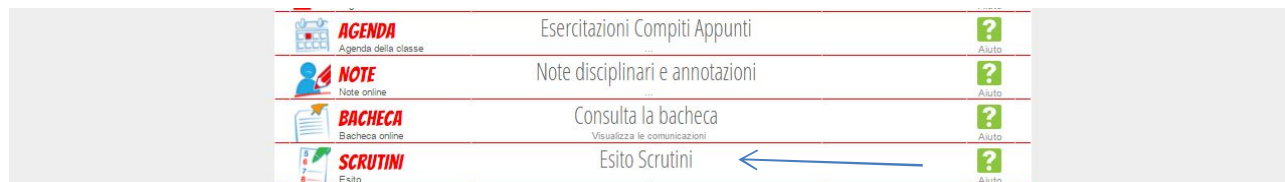


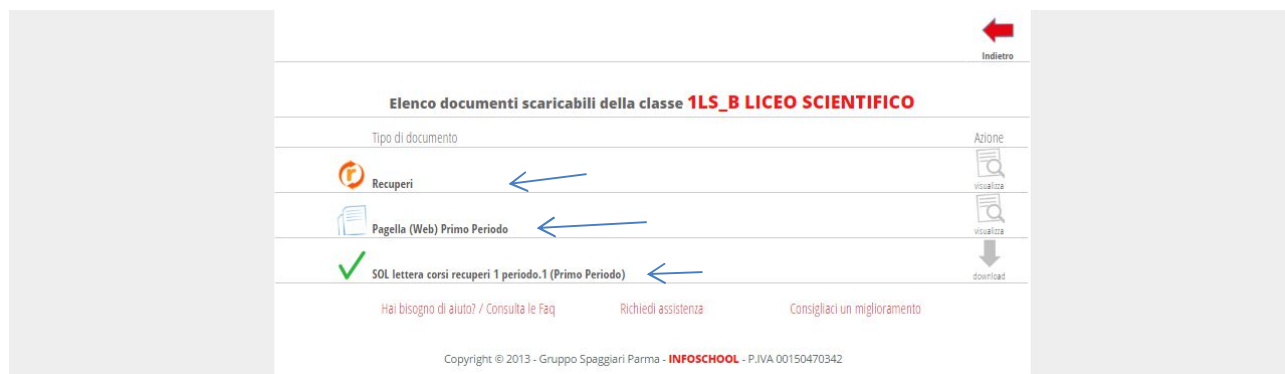
ISTRUZIONI PER ADESIONE AI CORSI DI RECUPERO

Accedere al registro elettronico con le proprie credenziali e selezionare la voce “Scrutini”:



Si visualizzano 3 voci:

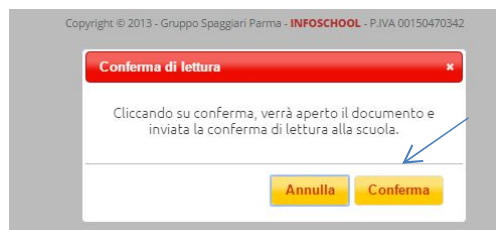
- 1) “Recuperi”: che riporta i corsi di recupero che lo studente può frequentare;
- 2) “Pagella”: cliccando si visualizza la pagella del primo trimestre;
- 3) “lettera corsi recuperi1 periodo1”: che presenta la comunicazione alla famiglia relativa alle insufficienze.



Per visualizzare i corsi di recupero per i quali gli alunni sono stati segnalati occorre selezionare la voce “Recuperi”:

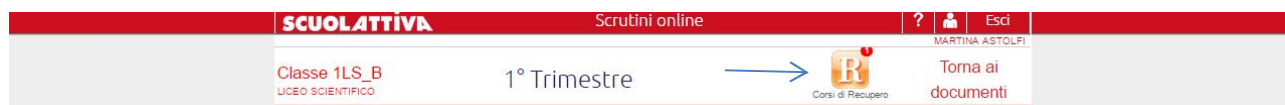


Si aprirà una finestra per la conferma di lettura. Cliccare su conferma.



Il calendario dei corsi di recupero è allegato alla presente circolare.

Per dare l'adesione per la partecipazione dell'alunno al corso di recupero o negarla cliccare sull'icona in alto "R":



Occorre poi mettere la spunta su "Si" oppure su "No" e cliccare su conferma:



In questo modo sarà possibile alla scuola prendere nota dei nominativi degli alunni che intendono avvalersi dei corsi di recupero e organizzare l'attività

Per visualizzare pagella e lettera di comunicazione delle insufficienze cliccare sull'icona relativa e dare conferma di lettura quando richiesto:

